


SWP  
ERP  
EAM

**GRAAFINEN OHJEISTO**

# LOGO

SuperTEAM logosta on kolme pääversiota: punainen, vihreä ja sininen. Lisäksi logosta on näiden negatiiviversiot sekä musta/valkoinen versio.

- Pääversioita käytetään ainoastaan valkoista taustaa vasten.
- Negaversioita käytetään aina värillistä tai mustaa taustaa vasten.
- Musta/valkoista versiota käytetään ainoastaan silloin kun värillisten versioiden käyttö ei ole mahdollista.



*Pääversiot*



*Musta*



*Negaversiot*



*Valkoinen*

# VÄRIT

Logossa käytetyt värit sekä taustavärit on suunniteltu siten, että värien yhdisteleminen olisi mahdollisimman monipuolista ja helppoa.




RGB r255g41b158  
WEB ff299e



RGB r68g0b134  
WEB 440087



RGB r36g36b255  
WEB 2323ff



RGB r40g40b40  
WEB 282828



RGB r255g95b160  
WEB ff5ea0



RGB r31g255b106  
WEB 1eff6b









RGB r0g213b255  
WEB 00d6ff



RGB r80g80b80  
WEB 4f4f4f

# VÄRI- YHDIS- TELMIÄ



# TYPOGRAFIA

Otsikoissa ja painotuotteissa leipätekstinä käytettävä fontti **Rubik**.

- Kirjoita otsikot Rubik Black versaalilla (isot kirjaimet). Jos otsikko on useita sanoja pitkä ja muita otsikoita ei ole kirjoitettu isolla, otsikon voi kirjoittaa pienellä.
- Kuva- ja nostoteksteissä sekä kooltaan pienessä kirjoituksessa voi käyttää myös fonttia **Rajdhani**.
- Webissä leipätekstinä on käytettävä fonttia **Roboto** sen paremman luettavuuden vuoksi
- Toimistokäytössä, Powerpoint ym. missä edellä mainittujen fonttien käyttö ei ole mahdollista, käytetään fonttia **Verdana**. Otsikoissa voi käyttää fonttia **Arial Black**, jos se on saatavilla.

Rubik Rajdhani ja Roboto ovat ladattavissa Google Fontsista, <https://fonts.google.com/>

# OTSIKKO BLACK

PIKKUTEKSTI RAJDHANI

**Ingressi Medium. Lorem ipsum dolor sit amet, consectetur adipiscing elit. Sed posuere interdum sem. Quisque ligula eros ullamcorper quis, lacinia quis facilisis sed sapien. Mauris varius diam vitae arcu.**

Leipis Light. Sed arcu lectus auctor vitae, consectetur et venenatis eget velit. Sed augue orci, lacinia eu tincidunt et eleifend nec

*“Nosto*

*Rubik*

*lainaus”*

lacus. Donec ultricies nisl ut felis, suspendisse potenti. Lorem ipsum ligula ut hendrerit mollis, ipsum erat vehicula risus, eu suscipit sem libero nec erat. Aliquam erat volutpat. Sed

congue augue vitae neque. Nulla consectetur porttitor pede. Fusce purus morbi tortor magna condimentum vel, placerat id blandit sit amet tortor.

# TYPOGRAFIA

## Rubik Black

abcdefghijklmnopqrstuvwxyzaäö  
ABCDEFGHIJKLMNOPQRSTUVWXYZÄÖ  
1234567890+?!

## Rubik Black Italic

*abcdefghijklmnopqrstuvwxyzaäö*  
*ABCDEFGHIJKLMNOPQRSTUVWXYZÄÖ*  
*1234567890+?!*

### Rubik Bold

**abcdefghijklmnopqrstuvwxyzaäö**  
**ABCDEFGHIJKLMNOPQRSTUVWXYZÄÖ**  
**1234567890+?!**

### Rubik Medium

abcdefghijklmnopqrstuvwxyzaäö  
ABCDEFGHIJKLMNOPQRSTUVWXYZÄÖ  
1234567890+?!

### Rubik Regular

abcdefghijklmnopqrstuvwxyzaäö  
ABCDEFGHIJKLMNOPQRSTUVWXYZÄÖ  
1234567890+?!

### Rubik Light

abcdefghijklmnopqrstuvwxyzaäö  
ABCDEFGHIJKLMNOPQRSTUVWXYZÄÖ  
1234567890+?!

### Rubik Bold Italic

***abcdefghijklmnopqrstuvwxyzaäö***  
***ABCDEFGHIJKLMNOPQRSTUVWXYZÄÖ***  
***1234567890+?!***

### Rubik Medium Italic

*abcdefghijklmnopqrstuvwxyzaäö*  
*ABCDEFGHIJKLMNOPQRSTUVWXYZÄÖ*  
*1234567890+?!*

### Rubik Regular Italic

*abcdefghijklmnopqrstuvwxyzaäö*  
*ABCDEFGHIJKLMNOPQRSTUVWXYZÄÖ*  
*1234567890+?!*

### Rubik Light Italic

*abcdefghijklmnopqrstuvwxyzaäö*  
*ABCDEFGHIJKLMNOPQRSTUVWXYZÄÖ*  
*1234567890+?!*

## Rajdhani Light

abcdefghijklmnopqrstuvwxyzaäö  
ABCDEFGHIJKLMNOPQRSTUVWXYZÄÖ  
1234567890+?!

## Rajdhani Regular

abcdefghijklmnopqrstuvwxyzaäö  
ABCDEFGHIJKLMNOPQRSTUVWXYZÄÖ  
1234567890+?!

## Rajdhani Medium

abcdefghijklmnopqrstuvwxyzaäö  
ABCDEFGHIJKLMNOPQRSTUVWXYZÄÖ  
1234567890+?!

## Rajdhani Semibold

abcdefghijklmnopqrstuvwxyzaäö  
ABCDEFGHIJKLMNOPQRSTUVWXYZÄÖ  
1234567890+?!

## Rajdhani Bold

**abcdefghijklmnopqrstuvwxyzaäö**  
**ABCDEFGHIJKLMNOPQRSTUVWXYZÄÖ**  
**1234567890+?!**

# GRAAFISET ELEMENTIT

Graafisena elementtinä toimii kahdesta kulmasta viistottu neliö tai suorakaide.

## LOREM IPSUM

Sed arcu lectus auctor vitae, consectetur et venenatis eget velit. Sed augue orci, lacinia eu tincidunt et eleifend nec lacus. Donec ultricies nisl ut felis, suspendisse potenti.

*Donec  
ultricies  
nisl ut  
felis*



Leipis Light. Sed arcu lectus auctor vitae, consectetur et venenatis eget velit. Sed augue orci, lacinia eu tincidunt et eleifend nec lacus. Donec ultricies nisl ut felis, suspendisse potenti.



Leipis Light. Sed arcu lectus auctor vitae, consectetur et venenatis eget velit. Sed augue orci, lacinia eu tincidunt et eleifend nec lacus. Donec ultricies nisl ut felis, suspendisse potenti.

# KUVITUS

Kuvitusta varten käytössä on kaksi eläinhahmoa, sekä värillisiä taustoja.

