

Koulupolku

Valaistus – Sillat ja alikulkutunnelit – Merkit – Risteysalueet

Taustaa



Lasten kehitykselle on tärkeää, että he voivat liikua turvallisesti omassa lähiympäristössään ja kulkea kouluun ilman pelkoa vaarallisesta liikenteestä. Yksi tapa suojata lapsia liikenteen vaaroilta on suunnitella liikennenympäristö heille turvallisesti sekä huolehtia lasten turvalaitteiden käytöstä. Liikenneonnettomuudet aiheuttavat vuosittain eniten lasten tapaturmaisia kuolemia.

Metodi


Selvittääksemme lasten pelkoja ja toiveita koulumatkaan liittyen käytimme metodina teatterityöpajoja. Teatterityöpajat ovat ryhmätyöpajoja, joissa osallistajat ilmaisevat tuntemuksiaan erilaisten leikkien ja pienten näytelmien avulla. Työpajat tutkimusmetodinä rentouttavat tutkimustilannetta ja parantavat tutkijan ja tutkimusryhmän välistä vuorovaikutusta.

Yhteenveto

Koulupolun suunnittelussa on otettava huomioon monia eri osa-alueita. Ei riitä, että pelkästään keskitytään konkreettisen koulupolun luomiseen tunnuksilla ja varoitusmerkeillä vaan on muistettava turvavälineiden käytön ja liikennekasvatuksen oleellinen merkitys turvalliselle koulupolulle.



Turvallinen koulutie



Minna Marttinen – Heli Pakarinen – Eija Zwegyberg

